

東京航空局・東京空港事務所における航空機騒音苦情の状況

1. 騒音苦情の件数 ※ジェット機(羽田便等)を含まない

	東京(局)	東京(事)	合計
平成28年度	200 件	204 件	404 件
平成29年度	251 件	357 件	608 件
平成30年度	326 件	378 件	704 件
令和元年度	505 件	333 件	838 件
令和2年度	135 件	166 件	301 件

(参考:R02/4/1~R02/8/31)

2. 機種別騒音苦情の件数 ※ジェット機(羽田便等)を含まない

	回転翼機		小型固定翼機		その他・不明	
	東京(局)	東京(事)	東京(局)	東京(事)	東京(局)	東京(事)
平成28年度	177 件	194 件	39 件	15 件	53 件	0 件
平成29年度	200 件	321 件	32 件	26 件	12 件	18 件
平成30年度	296 件	289 件	36 件	41 件	11 件	50 件
令和元年度	474 件	199 件	40 件	34 件	7 件	110 件
令和2年度	125 件	120 件	4 件	13 件	6 件	35 件

(参考:R02/4/1~R02/8/31)

※複数の機種で苦情申立がされる場合がある。

(例:飛行機やヘリコプターが頻繁に飛んでいてうるさい)

3. 飛行形態別騒音苦情の件数 ※ジェット機(羽田便等)を含まない

	低空飛行		上空通過		旋回		ホバリング		その他・不明	
	東京(局)	東京(事)	東京(局)	東京(事)	東京(局)	東京(事)	東京(局)	東京(事)	東京(局)	東京(事)
平成28年度	86 件	42 件	129 件	95 件	58 件	48 件	7 件	4 件	47 件	6 件
平成29年度	67 件	142 件	151 件	118 件	70 件	44 件	7 件	15 件	24 件	23 件
平成30年度	126 件	98 件	227 件	157 件	101 件	50 件	11 件	12 件	25 件	72 件
令和元年度	119 件	49 件	266 件	132 件	109 件	50 件	16 件	4 件	17 件	105 件
令和2年度	36 件	12 件	35 件	39 件	42 件	70 件	5 件	6 件	15 件	37 件

(参考:R02/4/1~R02/8/31)

※複数の形態で苦情申立がされる場合がある。

(例:ヘリコプターが低空で旋回してうるさい)

4. 地区別苦情件数 ※ジェット機(羽田便等)を含まない

	東京(局)		東京(事)	
	首都圏(うち23区)	その他	首都圏(うち23区)	その他
平成28年度	169 件 (108 件)	31 件	195 件 (132 件)	9 件
平成29年度	219 件 (151 件)	32 件	340 件 (243 件)	17 件
平成30年度	338 件 (227 件)	29 件	328 件 (232 件)	50 件
令和元年度	511 件 (417 件)	23 件	282 件 (154 件)	14 件
令和2年度	125 件 (91 件)	7 件	126 件 (73 件)	4 件

(参考:R02/4/1~R02/8/31)

※首都圏とは、東京都、埼玉県、神奈川県、千葉県をいう。

5. 特別区苦情件数 ※ジェット機(羽田便等)を含まない

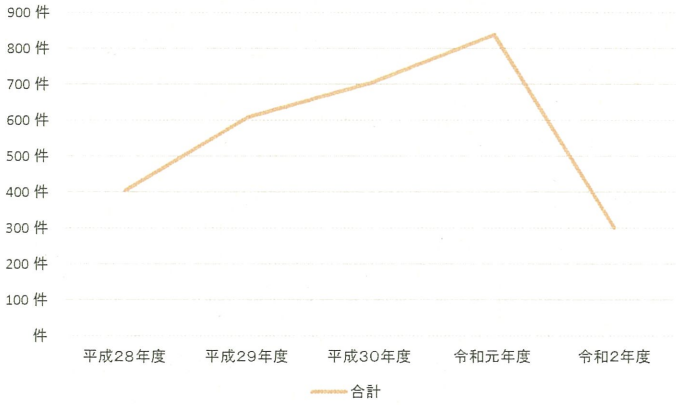
令和2年度のうち、特に苦情件数が多かった23区上位10位について記載

年	区名	令和2年度苦情件数		令和元年度苦情件数		平成30年度苦情件数	平成29年度苦情件数	平成28年度苦情件数
		全体数	(うち常連者数)	全体数	(うち常連者数)			
1	渋谷区	24 件	0 件	52 件	0 件	11 件	13 件	20 件
2	新宿区	21 件	6 件	24 件	8 件	7 件	2 件	14 件
3	世田谷区	20 件	2 件	151 件	130 件	120 件	52 件	49 件
4	足立区	12 件	0 件	17 件	0 件	30 件	16 件	7 件
5	大田区	11 件	0 件	11 件	0 件	5 件	3 件	5 件
6	港区	7 件	0 件	26 件	0 件	15 件	17 件	15 件
6	目黒区	7 件	1 件	21 件	10 件	5 件	4 件	12 件
8	葛飾区	6 件	0 件	8 件	0 件	10 件	4 件	10 件
9	豊島区	5 件	0 件	43 件	24 件	38 件	1 件	4 件
10	墨田区	3 件	0 件	6 件	0 件	75 件	0 件	20 件
10	品川区	3 件	0 件	14 件	0 件	16 件	1 件	23 件

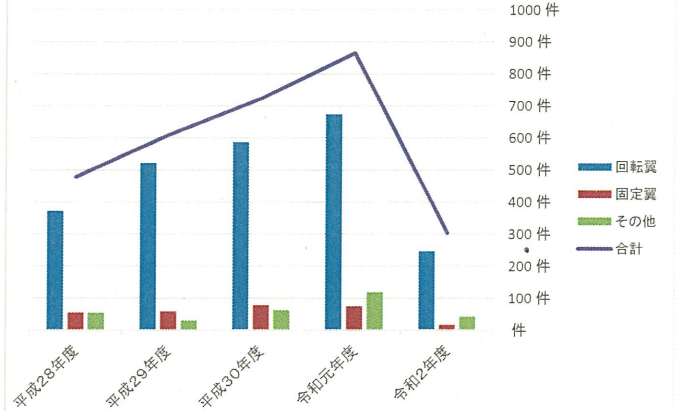
(参考:R02/4/1~R02/8/31)

東京航空局・東京空港事務所における航空機騒音苦情の状況

1. 騒音苦情の件数(令和2年度は4/1~8/31)

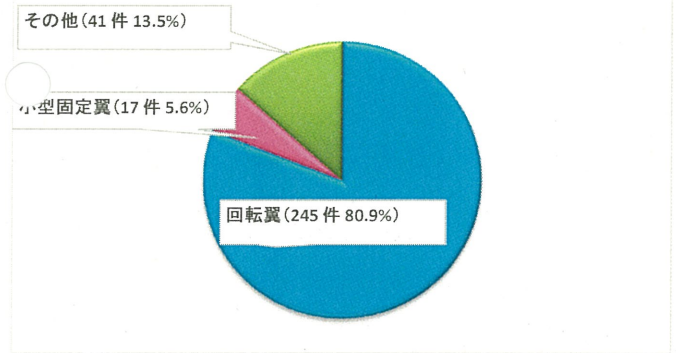


2. 機種別騒音苦情の件数(令和2年度は4/1~8/31)

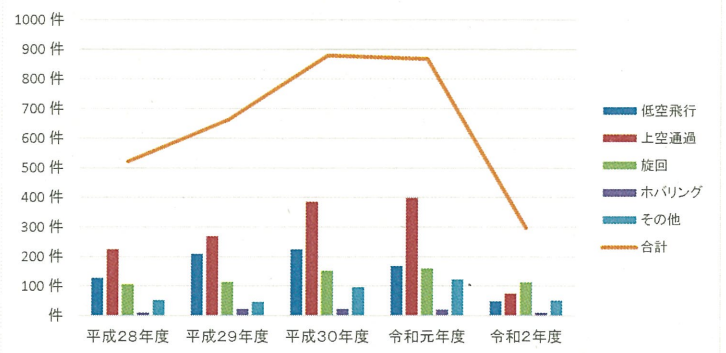


(参考: R02/4/1~R02/8/31)

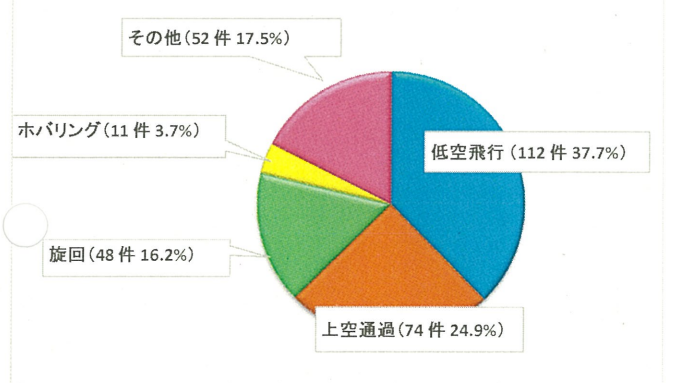
2. 令和2年度機種別騒音苦情の件数(4/1~8/31)



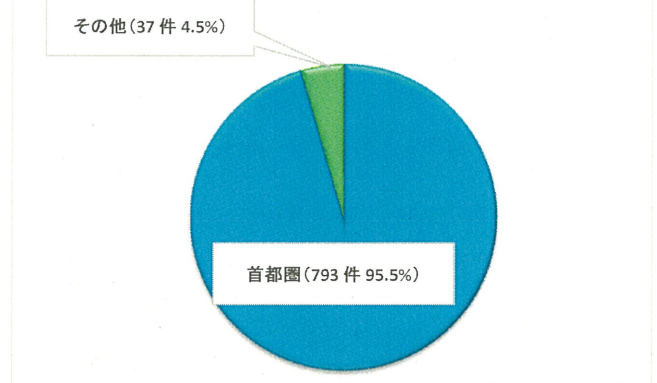
3. 飛行形態別騒音苦情の件数(令和2年度は4/1~8/31)



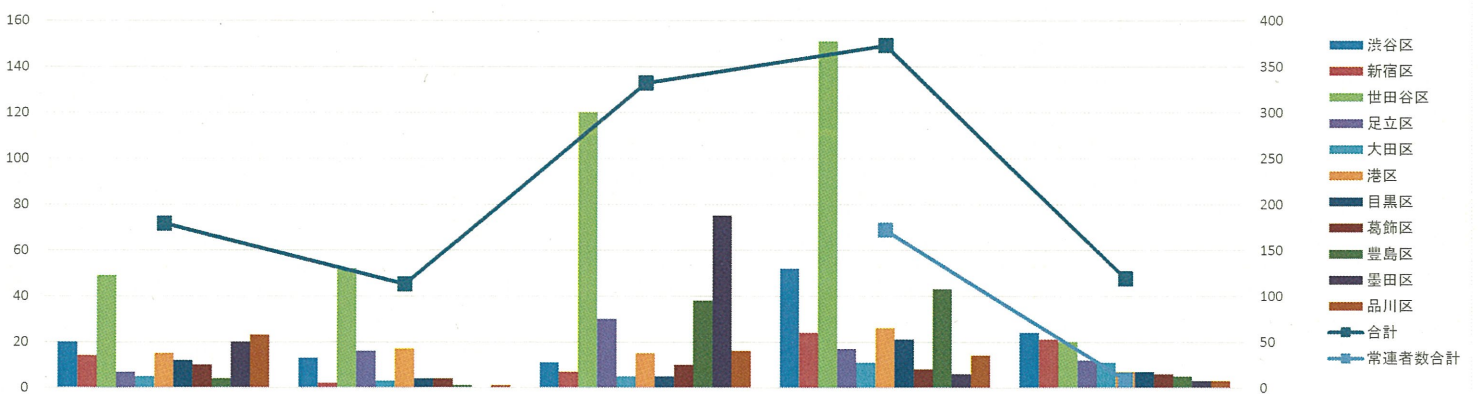
3. 令和2年度飛行形態別騒音苦情の件数(4/1~8/31)



4. 令和2年度地区別苦情件数(4/1~8/31)



5. 特別区苦情件数



(令和2年度は4/1~8/31)